



ISTITUTO COMPRENSIVO

«GIOVANNI XXIII»

Monte San Biagio – Lenola (LT)

SINTESI QUESTIONARI

“L’autovalutazione d’Istituto come stimolo per la riflessione e per la promozione della qualità della scuola”

A.S.2017/18

Autovalutazione d'Istituto



L'autovalutazione del nostro Istituto è stata effettuata mediante questionari somministrati online, in forma anonima.

Destinatari

- Tutto il personale docente
- Gli alunni della Scuola Primaria (classi 4[^]-5[^])
- Gli alunni della S. Secondaria (tutte le classi)
- I genitori dell'Istituto (Infanzia, Primaria, Secondaria)

La percentuale di restituzione più alta si è avuta nella Scuola Primaria.

La risposta

SCUOLE	DOCENTI	RISPOSTE	% DI RISPOSTE
INFANZIA	20	17	85%
PRIMARIA	36	36	100%
SECONDARIA	31	29	93,5%
TOTALE	87	82	94%

SCUOLE	ALUNNI	RISPOSTE	% DI RISPOSTE
PRIMARIA (cl. 4-5)	169	146	86%
SECONDARIA	231	162	70%
TOTALE	387	308	79,5%

SCUOLE	GENITORI	RISPOSTE	% DI RISPOSTE
INFANZIA	242	48	20%
PRIMARIA	390	191	49%
SECONDARIA	231	24	10%
TOTALE	863	263	30,5%

DOCENTI

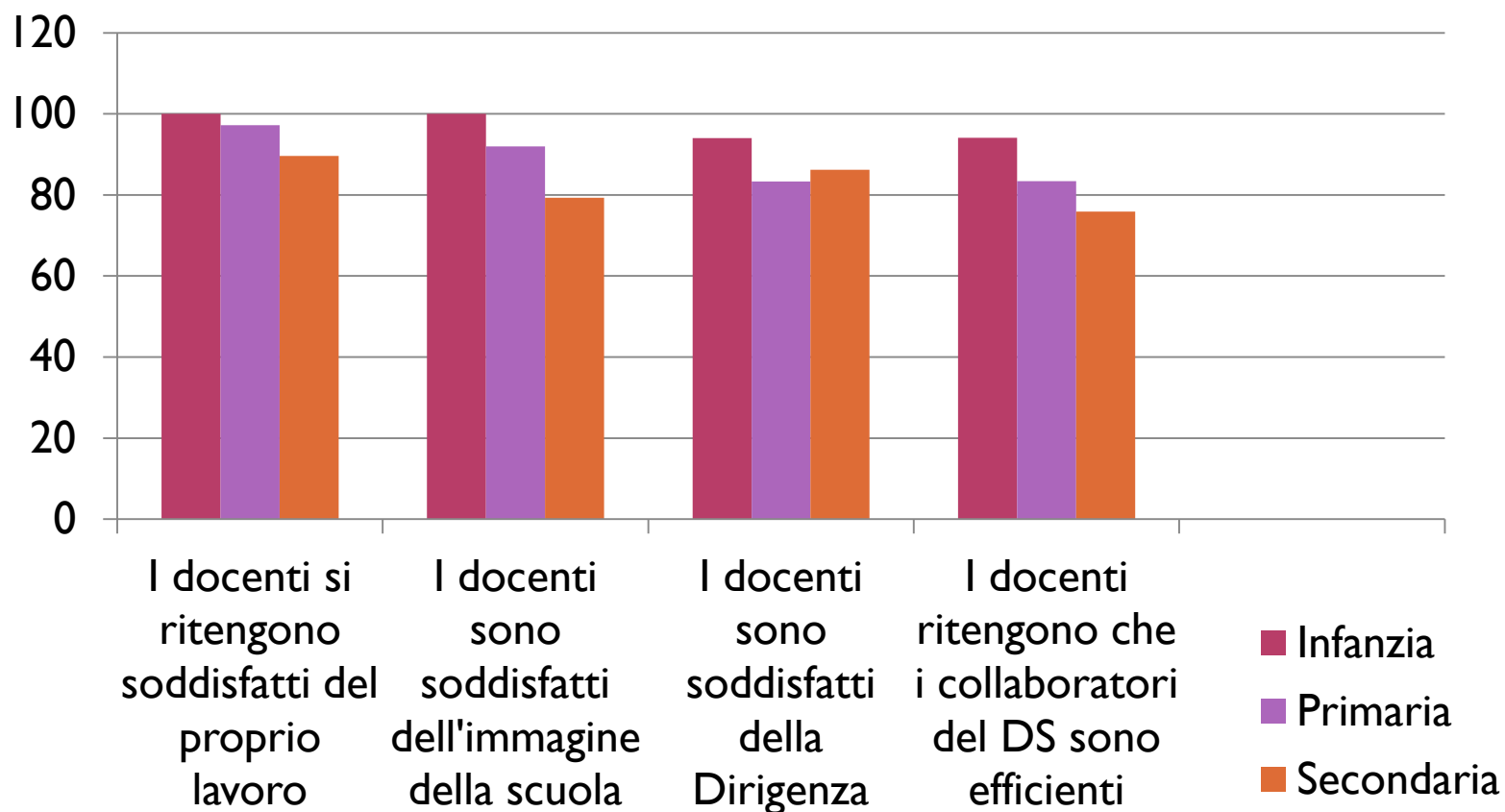
La partecipazione complessiva è stata dell'94%,
con 82 risposte su 87 docenti in servizio.

LE AREE INDAGATE SONO STATE:

- COMUNICAZIONE
- IMMAGINE DELLA SCUOLA
 - COINVOLGIMENTO
 - LEADERSHIP
 - CLIMA
- AMBIENTE DI LAVORO
- SODDISFAZIONE PERSONALE

- L'utenza ha espresso un giudizio su una scala a quattro preferenze per ogni quesito: **D'accordo** - **Pienamente d'accordo** - **Poco d'accordo** – **Per niente in accordo**.
- I risultati di ogni categoria, sono stati analizzati e raggruppati per ordine di scuola.

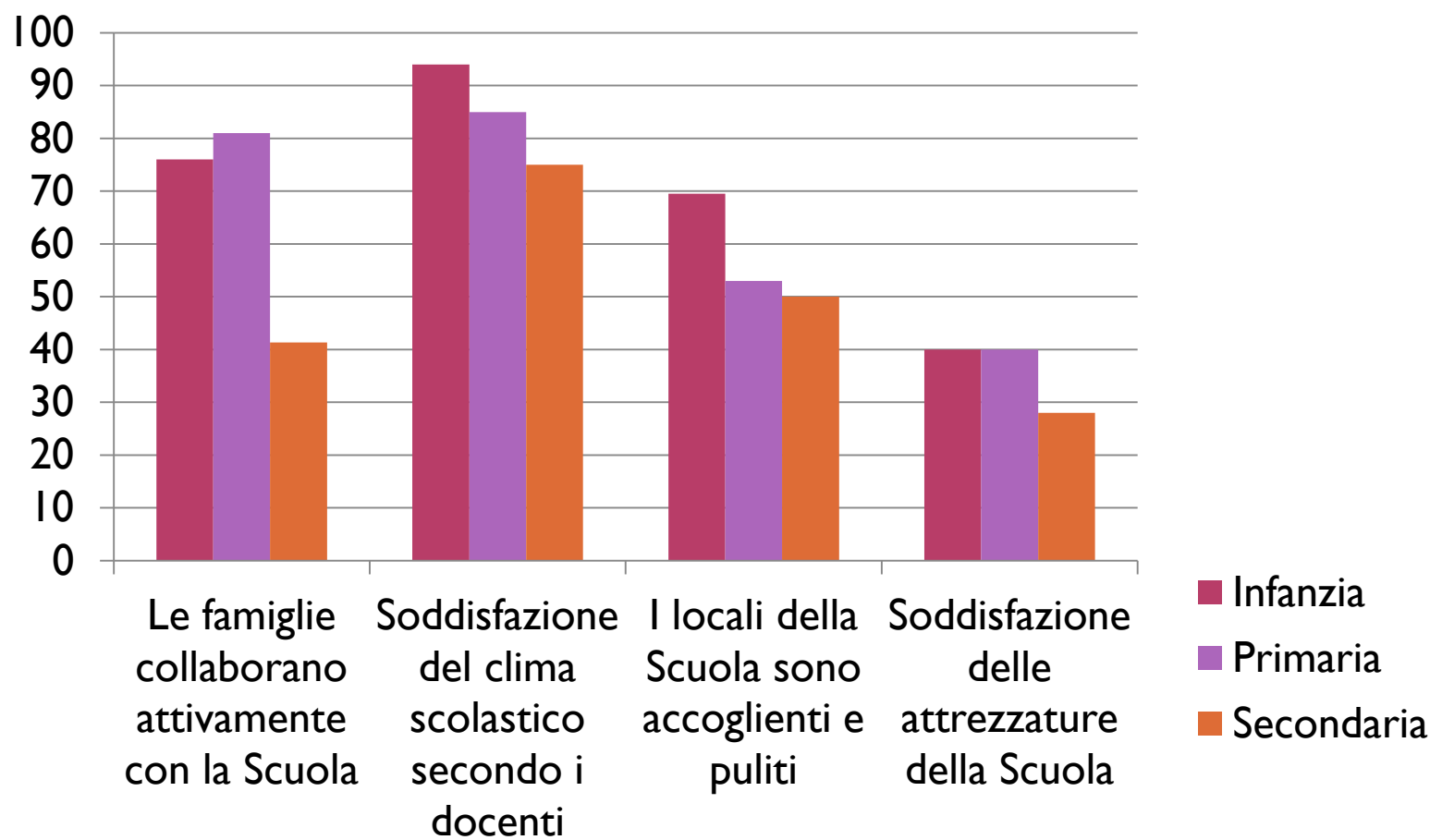
Dati emersi nell'ambito della Comunicazione, Leadership, Soddisfazione del proprio lavoro



* Nella lettura dei dati sono state aggregate le risposte **D'accordo/Pienamente d'accordo**

Dati emersi relativi al Coinvolgimento, al Clima Scolastico, all'Ambiente di lavoro.

DOCENTI



* Nella lettura dei dati sono state aggregate le risposte **D'accordo/Pienamente d'accordo**

ALUNNI

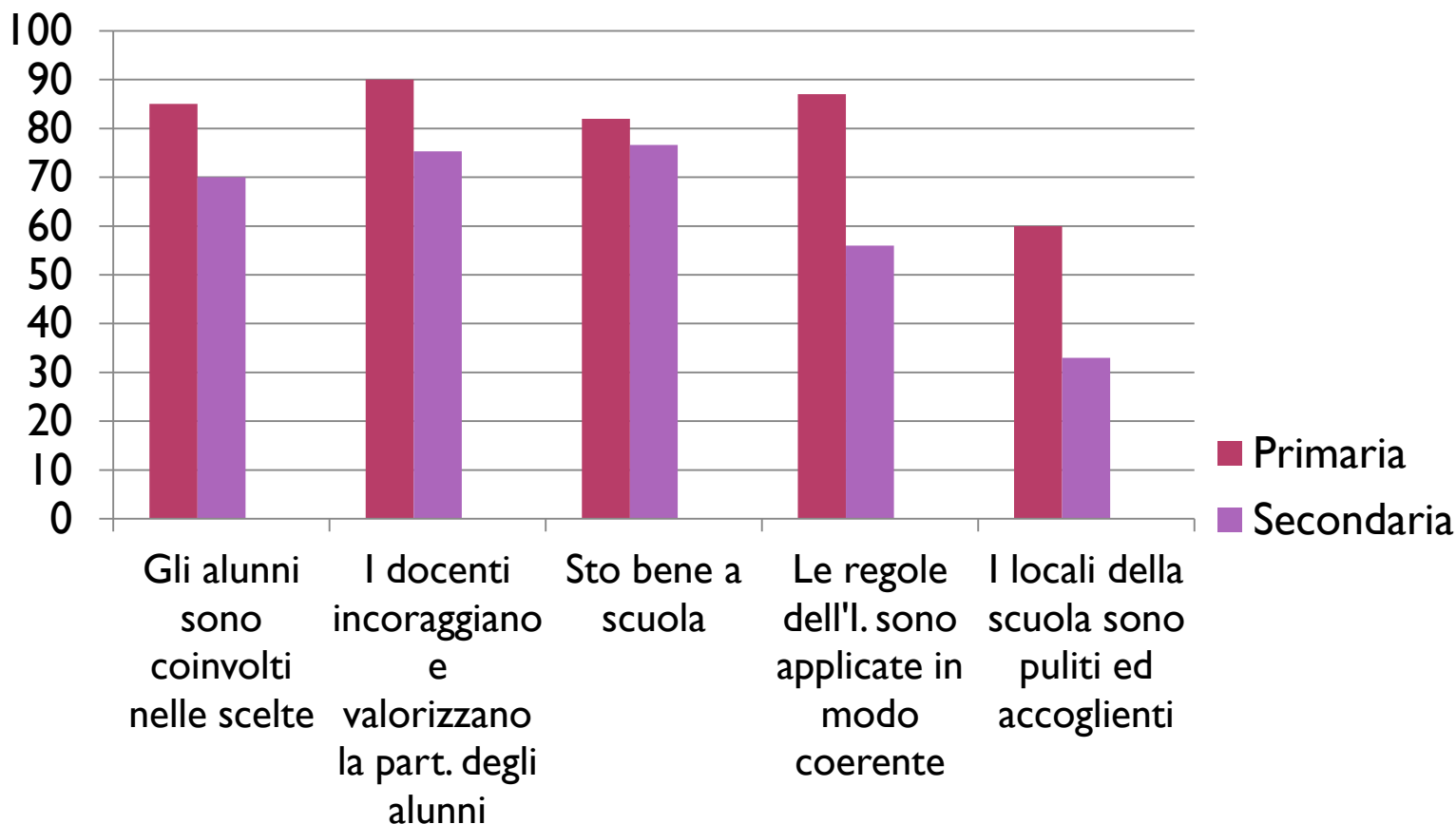
La partecipazione complessiva è stata del 79,5%, con 308 risposte sui 387 alunni destinatari del questionario.

LE AREE INDAGATE SONO STATE:

- IMMAGINE
- COINVOLGIMENTO
- TRASPARENZA E INFORMAZIONE
- OFFERTA FORMATIVA

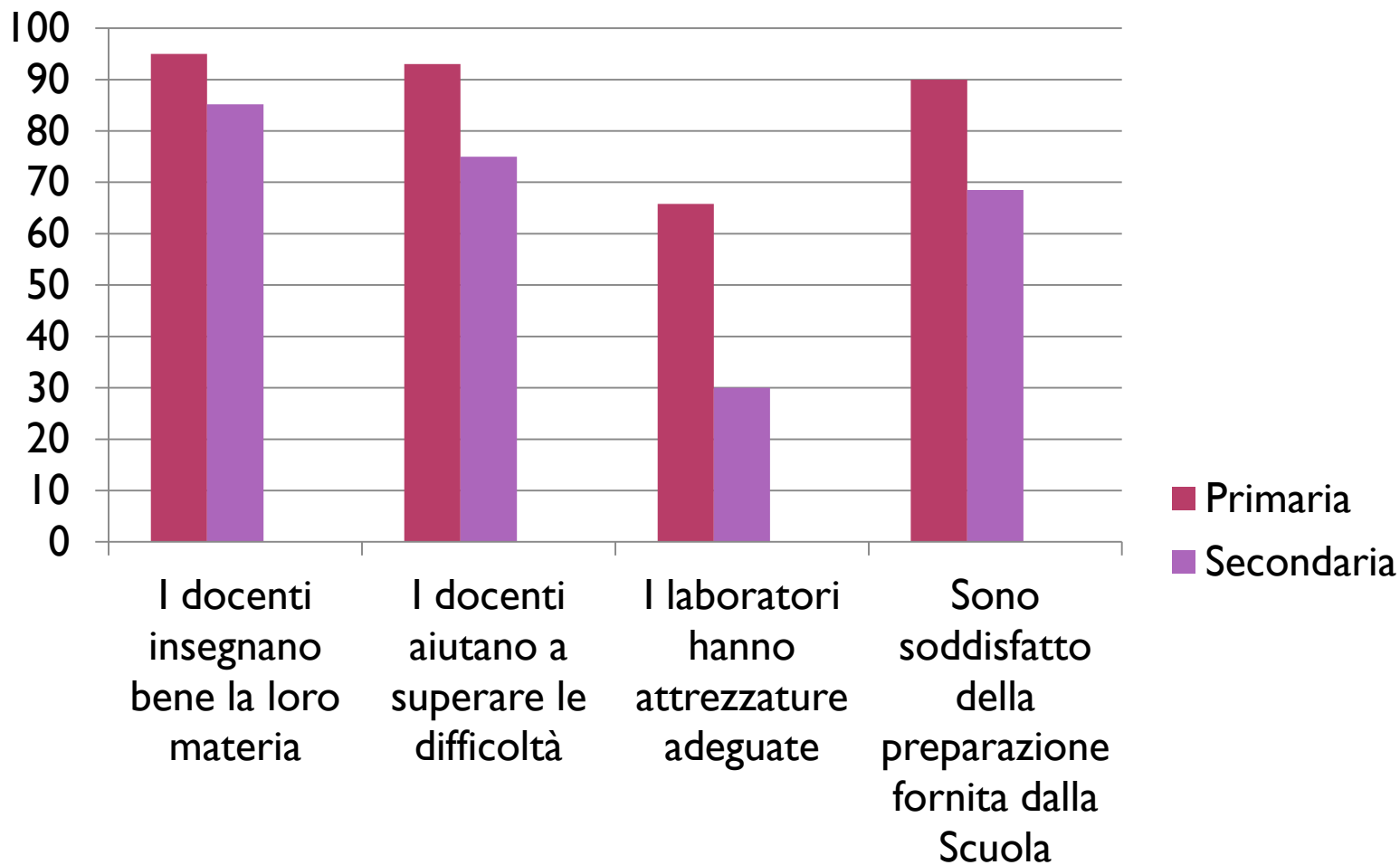
Dati emersi nell'ambito dell'Immagine, del Coinvolgimento e della Comunicazione.

ALUNNI



* Nella lettura dei dati sono state aggregate le risposte **D'accordo/Pienamente d'accordo**

Dati emersi nell'Ambito dell'Offerta Formativa



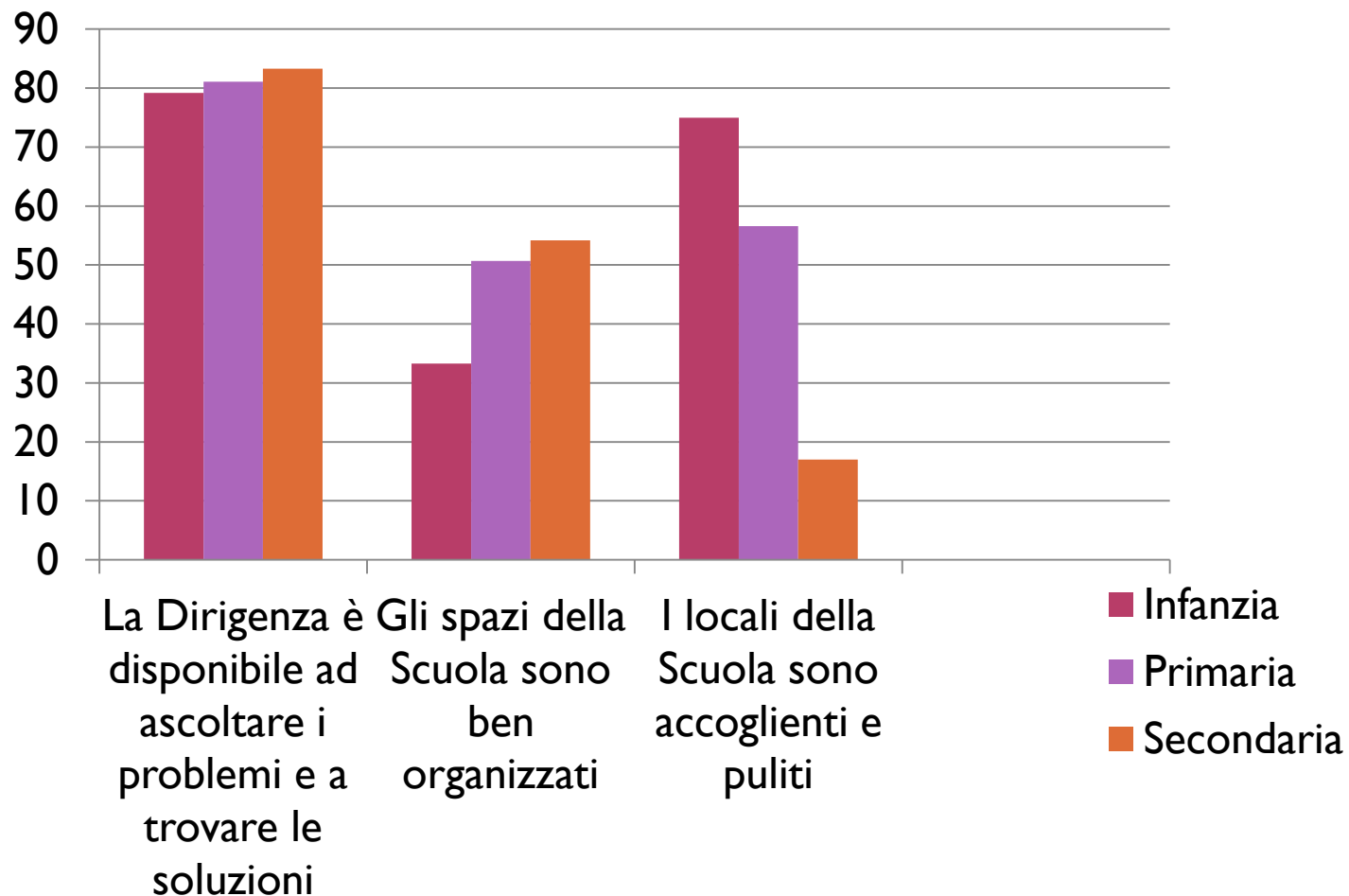
* Nella lettura dei dati sono state aggregate le risposte **D'accordo/Pienamente d'accordo**

GENITORI

La partecipazione complessiva è stata del 30,5%, con 263 risposte sui 863 destinatari del questionario

*ha risposto il 10% dei genitori della Secondaria e il 20% dei genitori dell'Infanzia (campioni poco significativi), contro il 49,% dei genitori della Primaria

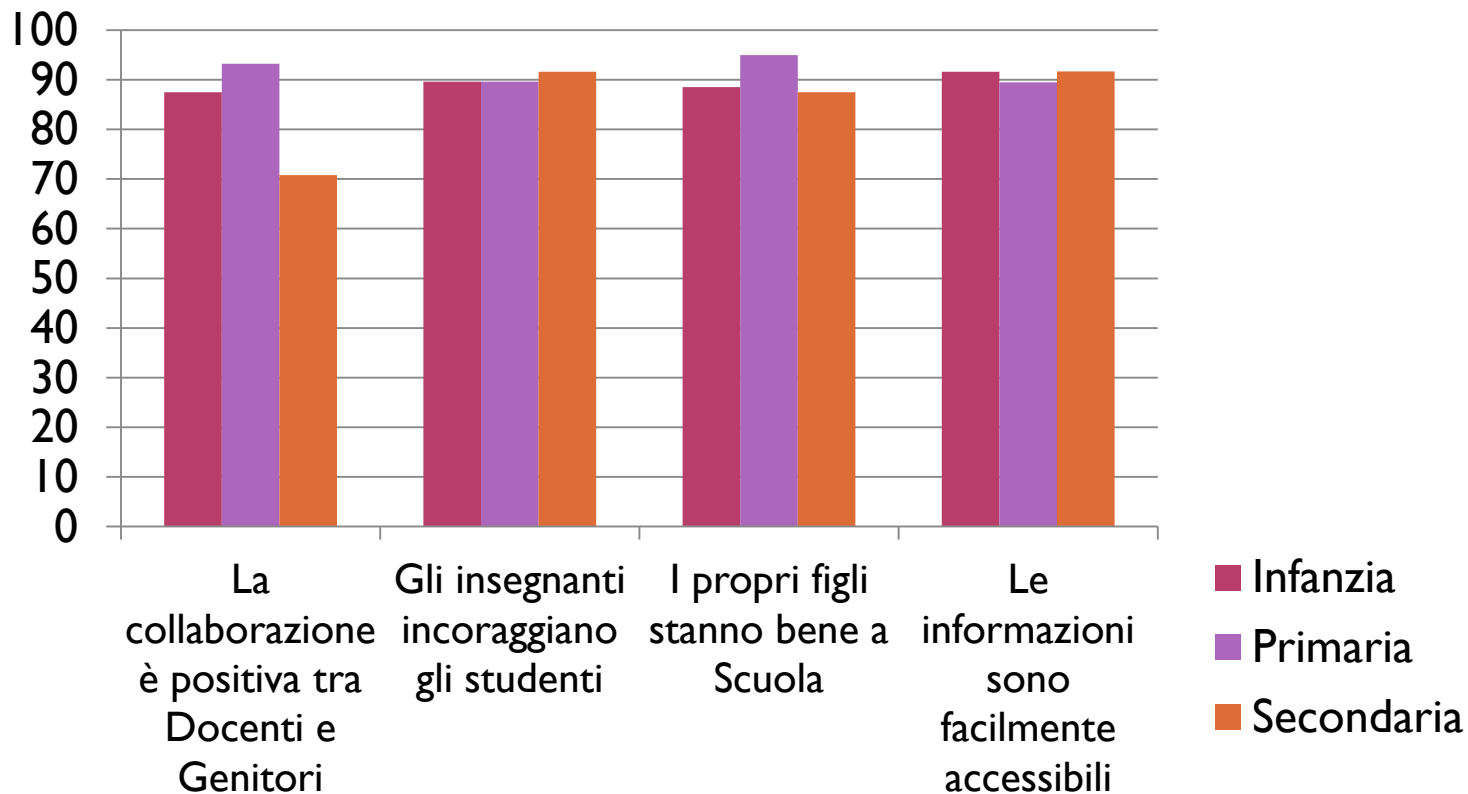
Dati emersi nell'ambito dell'Immagine della Scuola



* Nella lettura dei dati sono state aggregate le risposte **D'accordo/Pienamente d'accordo**

Dati emersi nell'ambito del Coinvolgimento e Trasparenza delle informazioni

GENITORI



* Nella lettura dei dati sono state aggregate le risposte **D'accordo/Pienamente d'accordo**

CONCLUSIONI

La presente relazione, sintesi dell'**Autovalutazione d'Istituto**, ha avuto lo scopo di favorire un'attenta riflessione su alcuni aspetti che hanno potuto o potrebbero potenziare l'attività della nostra scuola.

E' opportuno riflettere sui dati emersi ed utilizzarli come input da cui ripartire il prossimo anno per progettare il Piano dell'Offerta Formativa.